


日本の文化「折り紙」

日本に住む人ならばおそらく、「おりがみ」を折ったことがない、「おりがみ」を知らない、という方はあまりいないでしょう。一枚の紙から美しい花や、かわいい動物など折り出せる「おりがみ」は、日本に古くから伝わる文化としてたくさんの人々に親しまれてきました。「おりがみ」は今国や地域を越えて、世界共通語「ORIGAMI」として、世界中に広がっています。



折り紙を折ることで得られる効果

折り紙は、指先や指の腹・親指の付け根などを器用に使い分けるため頭の体操になります。折り紙は角や辺を重ね合わせる注意力や、平面と立体の空間認識能力を鍛えられるため、脳に良い刺激を与えることにつながり、認知症に効果があるとされています。

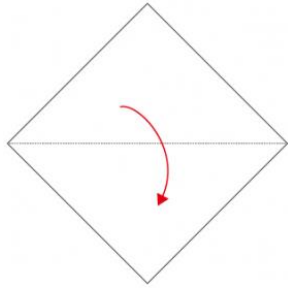
また短時間で1つの作品を作ることができるため、達成感を得やすいという点も1つのメリットです。

折り紙は、一度は誰しもが子供のころに遊んだことがあるものです。折り方を覚えているものから取り掛かり、徐々に難しいものにも挑戦してみるのもいいでしょう。

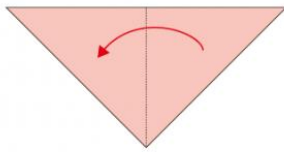


裏面は、「日記には何を書けばいいのか？」

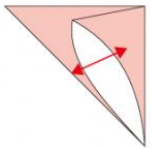
鶴の折り方



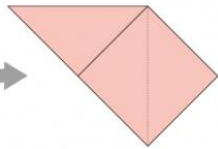
①半分に折ります



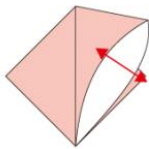
②さらに半分に折ります



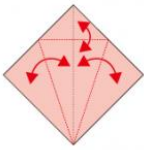
③袋を開いてつぶします



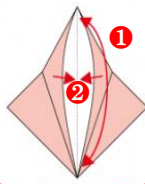
④反対側も同じように居ります



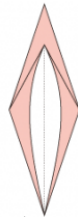
⑤一に折り目をつけます



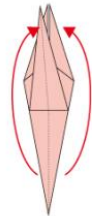
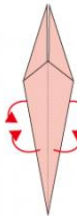
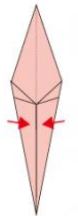
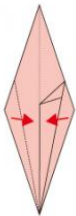
⑥①を開いて②をつぶして折ります



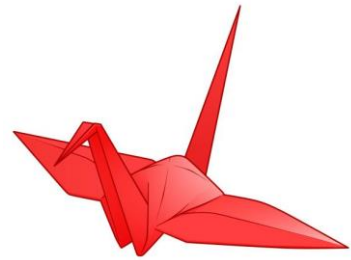
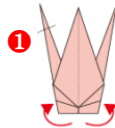
⑦反対側も同じように折ります



⑧真ん中に⑨反対側も⑩両サイド⑪上に折り向けて折り同じように折ります



⑫両サイドを開き⑬を折って頭を作ります



⑬羽を広げて形を整えれば完成です

【折り紙を折るときは】

折り紙を折るときは、平らな机の上で、焦らずに落ち着いて折りましょう。また、きっちり合せて、きっちり折り癖をつけましょう。

和柄の紙を使うと、綺麗で高級感が出ます。

買い物かごが載せれる テイコブリトルワゴン

大好評!!

業界初!!
大容量ワゴンタイプ歩行者!!
カゴのせ機能付きで便利!!



組み立て寸法 : 幅 495×奥行 600×高さ 670~910mm
折りたたみ寸法 : 幅 495×奥行 600×高さ 670~910mm
ボックス寸法 : 幅 : 495×奥行 600×高さ 670~910mm
重量 : 約 7kg

通常
1ヶ月レンタル代 **3500 円**

介護保険での
1ヶ月レンタル代 **350 円**

歩行器5日お試しできます。



ヘルシーワンライト コンパル テイコブリトル
いろんな歩行器お試しできますので
スタッフまでお問い合わせください

福祉用具レンタル・住宅改修の

武美屋

大阪市住吉区菟田 5-13-23
TEL-6697-3398 FAX-6697-3498